



REPORTE EJECUTIVO DICIEMBRE 2012

Guatemala, 18 de Enero 2013.

Ing. Juan Perez
FLETECH DE GUATEMALA
Presente.

Estimado **Ingeniero Perez:**
Reciba un cordial y atento saludo

A continuación le presentamos un **Reporte Ejecutivo** correspondiente al Mes de Diciembre de 2012.
En el presente reporte, encontrará usted un resumen de las actividades realizadas por nuestra empresa, detalladas de la siguiente manera:

- Novedades relacionadas al control de combustible en su empresa, Revisión de la automatización de la gasolinera.
- Pendientes por realizar para mejorar el funcionamiento del sistema de automatización.
- Estado de la Flota vehicular de forma detallada.
- Consumo total acumulado durante el mes.
- Graficas de consumo respecto a los últimos meses

Si desea más información, no dude en comunicarse conmigo. Agradeciendo la atención y poniéndome a sus órdenes para cualquier consulta.
Atentamente,

Udi Grady

Director General

C.c. Gerencia General

Archivo FL

1

PBX: (502) 2368 3366 4A. AVENIDA 19-90 ZONA 14. 01014. GUATEMALA, CENTRO AMERICA WWW.FLEETECHSA.COM

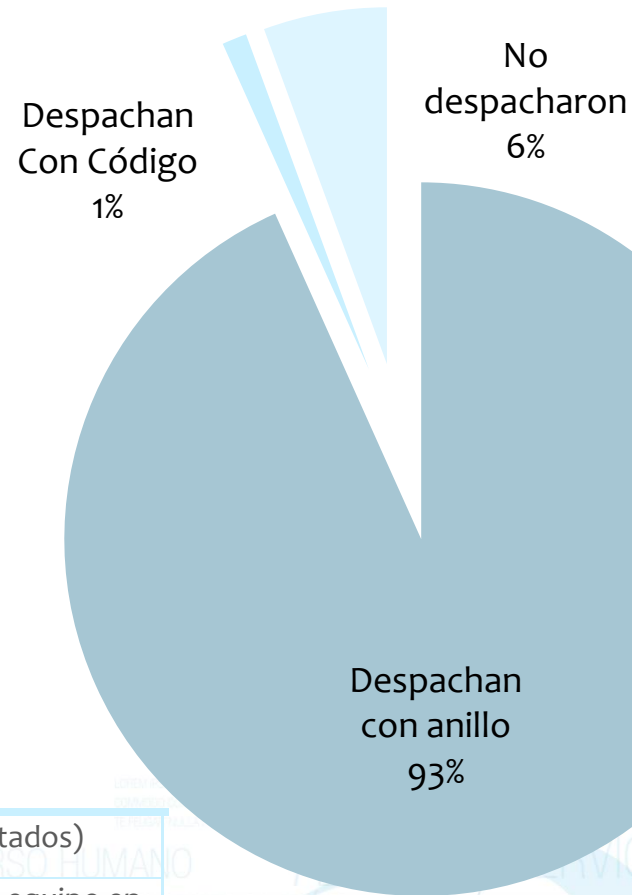
MIEMBRO DE GasIT

Fecha	Descripción	Observaciones
Dic-07	Daños Estación Central	Conexión de red de Pedestal dañado a consecuencia de variaciones eléctricas, se solicita su cambio.
Dic-08	Instalación de Nueva Bomba	Se instaló una nueva bomba a la estación y se coordinó la conexión al sistema de automatización de combustible.
Dic-20	Trabajos Eléctricos	Se realizan trabajos eléctricos, restructuración de cableado y sistemas de tierra normalizando el servicio eléctrico por parte de un proveedor externo.
Dic-23	Reparación En Pedestal	Se realiza cambio de conexión de Red del Pedestal de la estación central, se realizan pruebas funciona correctamente.

PENDIENTES

Fecha	Descripción	Observaciones
Febrero 2013	Instalación de 30 Dispositivos	Para Febrero está programado instalar 30 vehículos con Dispositivo vehicular para administrar su rendimiento.
Febrero 2013	Envío de cotización	Aceptación de cotización de repuestos (Anillos, Arnés y Vid), para la reparación de la flota vehicular.
Febrero 2013	Reporte Ejecutivo	Entrega del reporte ejecutivo correspondiente al mes de Enero 2013.

Estado	Cant.
Despachan con anillo	350
Despachan Con Código	3
No despacharon	5
Total vehículos	358
TOTAL FLOTA FUEL IV	1583



LISTADO DE UNIDADES QUE DESPACHAN CON CODIGO

CABEZAL 20	Se reportó sabotaje en la Unidad (cables cortados)
PickUp 10	Necesita reinstalación porque desmontaron equipo en taller
CABEZAL 25	Se reportó sabotaje (sin dispositivos en vehículo)

VEHÍCULO 335577

# de tarjeta del vehículo	Nombre de vehículo	Cantidad de Producto	Odómetro	Odómetro Previo	Dif. HM	GL/HM	Fecha	Hora
335577	CABEZAL KENWORTH	61.58	1249	1238	11	5.60	09/12/2012	12:33:49
335577	CABEZAL KENWORTH	60.33	1260	1249	11	5.48	13/12/2012	20:29:22
335577	CABEZAL KENWORTH	60.01	1265	1260	5	12.00	18/12/2012	09:07:51
335577	CABEZAL KENWORTH	59.76	1277	1265	12	4.98	18/12/2012	21:27:27
335577	CABEZAL KENWORTH	60.41	1288	1277	11	5.49	23/12/2012	11:31:35

VEHÍCULO 221122

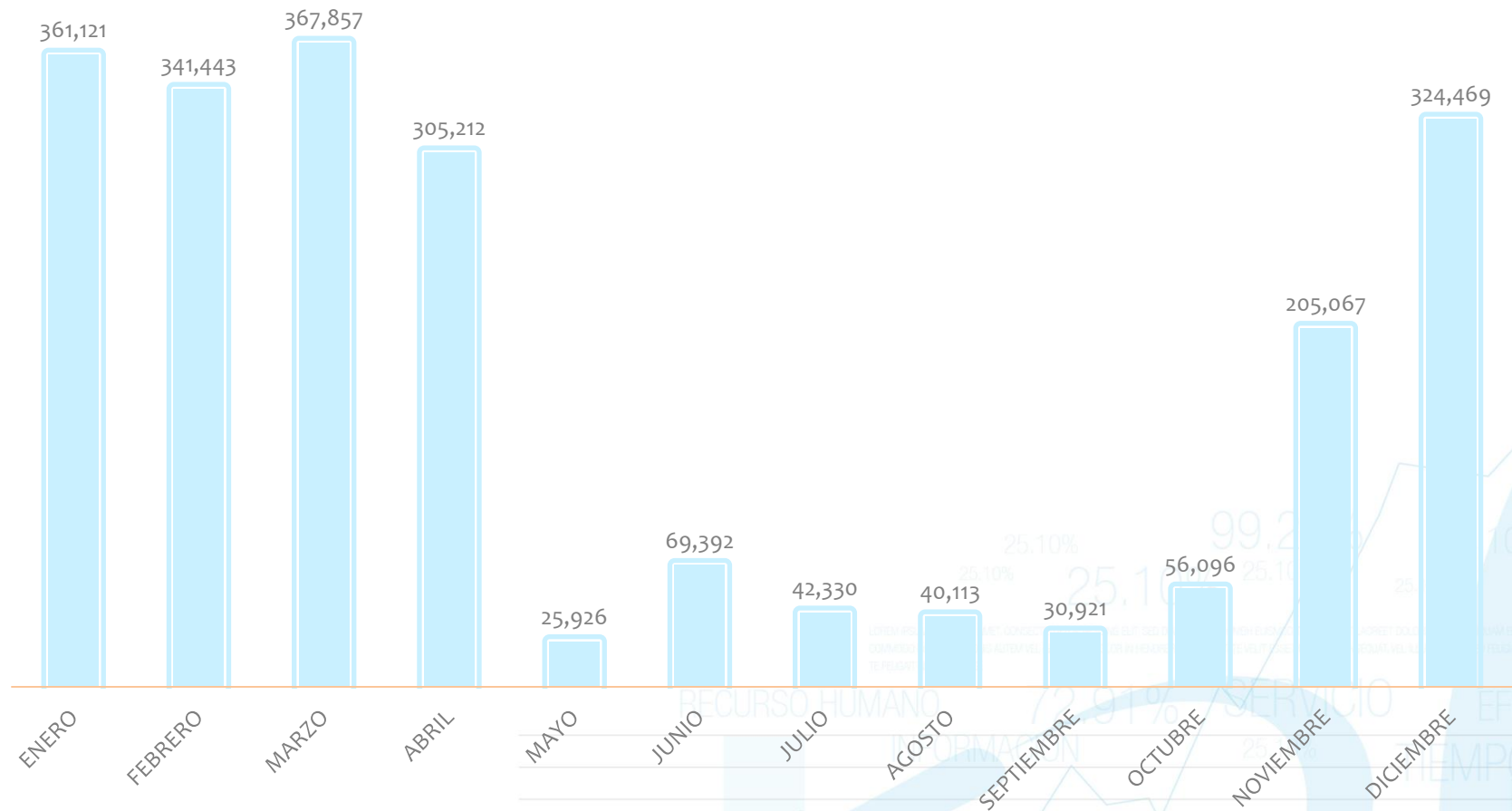
# de tarjeta del vehículo	Nombre de vehículo	Cantidad de Producto	Odómetro	Odómetro Previo	Dif. KM	KM/GAL	Fecha	Hora
221122	PICK DE CARGA	22.10	35379	34525	854	38.64	23/12/2012	02:49:29
221122	PICK DE CARGA	22.50	36209	35379	830	36.88	23/12/2012	19:59:40
221122	PICK DE CARGA	23.01	37053	36209	844	36.68	24/12/2012	12:17:35
221122	PICK DE CARGA	22.35	37463	37053	410	18.34	25/12/2012	01:59:08
221122	PICK DE CARGA	22.23	38318	37463	855	38.46	27/12/2012	03: 27:28

CONSUMO TOTAL GALONES ACUMULADO DICIEMBRE 2012

Fecha	Estación Central				Estación 2	
	Bomba 1 SUPER	Bomba 2 DIESEL	Bomba 3 DIESEL	Bomba 4 DIESEL	Bomba 1 DIESEL	Bomba 2 DIESEL
01/12/2012	156.664	249.254	901.384	3986.732	367.017	4051.663
02/12/2012	91.384		30.064	4729.716	537.928	4169.447
03/12/2012	302.916	107.004	100.272	1903.887	153.169	879.669
04/12/2012	268.428	325.803	135.664	2303.952	2908.318	3928.515
05/12/2012	533.528	347.564	1107.392	3300.293	1506.017	4230.636
06/12/2012	99.18	60.548	147.887	2190.994	348.725	4320.234
07/12/2012	165.46	195.727	332.428	4740.789	1023.858	5496.513
08/12/2012	146.724	282.596	880.459	3323.271	472.059	6201.927
09/12/2012	221.604	163.492		1693.413	2216.963	5450.615
10/12/2012	150.432	38.224	118.364	697.223	3463.039	5043.737
11/12/2012	211.744	228.74	956.936	2560.016	2945.327	6067.946
12/12/2012	186.852	285.116	318.068	3214.767	622.955	5263.583
13/12/2012	185.728	251.528	352.872	3728.914	2099.478	6405.999
14/12/2012	247.348	334.524	422.38	1466.494	4636.388	5000.965
15/12/2012	155.936	200.024	202.397	2185.733	3391.115	5468.454
16/12/2012	91.456	0	1977.388	0	1674.586	5930.848
17/12/2012	163.56	246.824	2702.116	0	5947.656	5704.427
18/12/2012	162.184	88.732	924.676	195.024	3310.8	5528.682
19/12/2012	224.824	48.62	1021.004	195.685	4572.285	5964.803
20/12/2012	280.396	180.272	1160.212	146.457	5814.424	6116.903
21/12/2012	161.436	145.596	1431.092	218.903	3549.836	5520.186
22/12/2012	175.648	157.164	1272.388	209.203	4944.094	5617.98
23/12/2012	88.26		2212.78	21.918	3584.544	6095.802
24/12/2012	178.192	188.728	2372.352	76.696	1921.116	4886.741
25/12/2012	35.056	8.7	1541.156	14.783	1941.546	4733.814
26/12/2012	235.496	116.519	1603.044	25.614	2861.82	2652.72
27/12/2012	234.023	192.512	2409.057	50.318	538.199	4984.118
28/12/2012	337.148	147.375	3579.288	1000.913	3620.15	5814.794
29/12/2012	89.884	308.132	3643.492	29.111	2399.71	5686.919
30/12/2012	64.968	0	2066.716	0	2314.294	4652.43
31/12/2012	147.86	193.947	2348.468	91.461	3855.183	5388.527
TOTAL	5794.319	5093.265	38271.8	44302.28	79542.6	157259.6

GRAFICAS COMPARATIVAS DE CONSUMO AÑO 2012

CONSUMO DIESEL 2012




6

PBX: (502) 2368 3366

4A. AVENIDA 19-90 ZONA 14. 01014. GUATEMALA, CENTRO AMERICA

WWW.FLEETECHSA.COM

MIEMBRO DE  GasIT

CONSUMO SUPER 2012

